

已发布: 07-十月-2014

刮水器和洗涤器 - 头灯洗涤器喷孔

拆卸和安装

拆卸



注意:

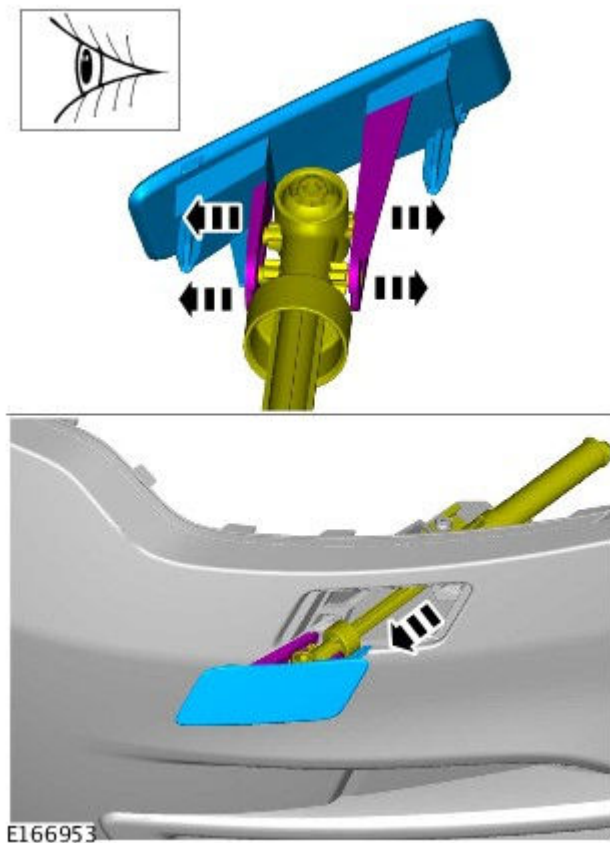


本程序中的拆除步骤可能包含安装细节。

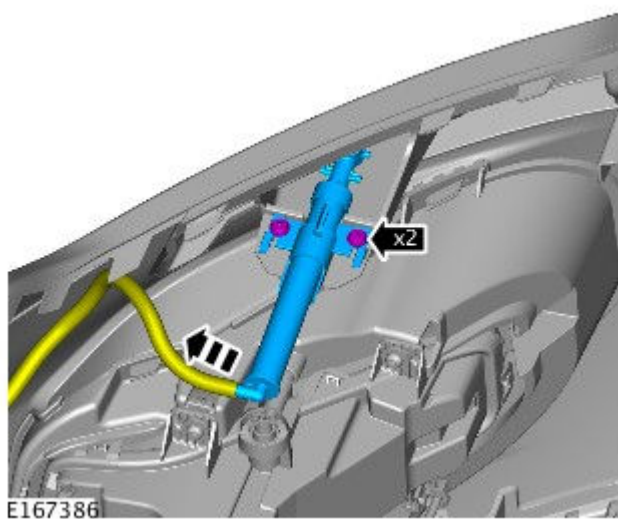


图示为左侧, 右侧相同。

1.  警告: 确保采用车轴支架支撑车辆。
抬起并支撑车辆。
2. 参阅: [前保险杠盖](#) (501-19 保险杠, 拆卸和安装).
3.  警告: 小心地松开部件两侧以避免其受损。



4.



安装

1. 反向操作拆除步骤即可安装。